

EVENT INFO



15TH JUNE 2024

R-ONE CHAMPIONSHIP ROUND 6
CASTELLETTO DI BRANDUZZO

ENDURANCE
RACING

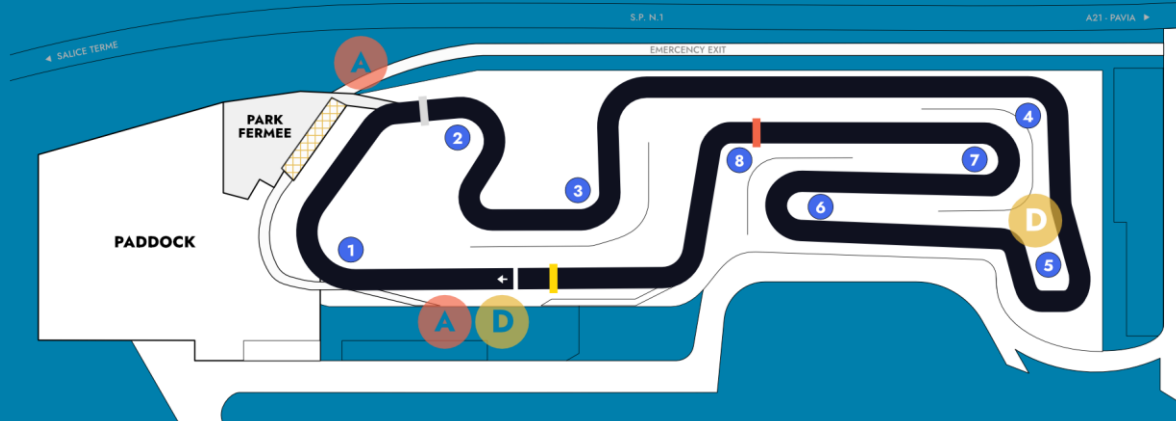
4-STROKE
POWER

JOIN THE
REVOLUTION



THE LOCATION

CIRCUITO 7 LAGHI KART



SPECIFICHE

Lunghezza pista 1256 mt

Larghezza carreggiata (8 - 10mt)

Rettilineo più lungo 170mt

Rettilineo minore 145mt

Capienza piloti in gara 34 – prove libere fino a 51

Bande magnetiche N. 3 bande magnetiche ALFANO

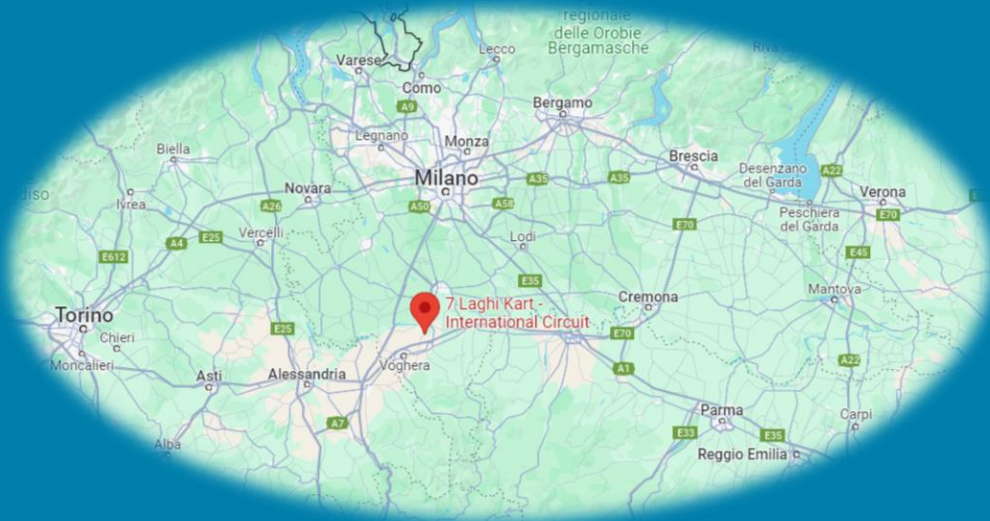
Curve Curve a raggio costante e variabile Cordoli interni ed esterni a norme CIK

Asfalto Manto di asfalto realizzato con bitume STIRELF

Area Paddock Area Paddock interamente asfaltata e recintata 18.000mq

Recinzione Recinzione di tipo "a pastorale" come da regolamento N.S.K.

THE LOCATION CIRCUITO 7 LAGHI KART



COME RAGGIUNGERE IL CIRCUITO



SP1 6/A CASTELLETTO DI BRANDUZZO (PV)



LIN - Aeroporto di Milano-Linate located aprox 45.8 km
MXP - Aeroporto di Milano-Malpensa located aprox 69 km
BGY - Aeroporto di Bergamo Orio al Serio located aprox 81.2 km



Stazione di Bressana Bottarone located aprox 4 km

ACCOMODATION AND HOTEL HOTEL ED ALLOGGI



SEARCH ENGINE MOTORI DI RICERCA



ACCOMODATION PARTNER STRUTTURE PARTNER [CLICK HERE](#)

PROGRAMMA-EVENT SCHEDULE

VENERDI'-FRIDAY 14.06.2024



16.30pm : APERTURA SEGRETERIA

17.30-19.30pm: TURNI DI PROVE LIBERE

Come posso prenotare i miei turni di prove libere pre evento ?

Puoi prenotarli online al link di iscrizione all'evento : [CLICCA QUI](#)

Puoi chiamare il numero +39 3339449271

Puoi scrivere una mail all'indirizzo : racing@irkpromotion.com

Che durata hanno i singoli turni di prove libere ?

Ogni turno di prove libere ha una durata di 10 minuti


Non sei in possesso dell'abbigliamento idoneo (tuta e casco) ?

IRK PROMOTION offre gratuitamente a tutti i piloti sprovvisti dell'abbigliamento pilota servizi di comodato di casco e tuta, in fase di accettazione in segreteria potrai richiedere tuta e casco.

NB: PER QUALSIASI RITARDO PERSONALE E/O NON IMPUTABILE ALL'ORGANIZZATORE EVENTUALI TURNI DI PROVE LIBERE NON DISPUTATI NON POTRANNO ESSERE RECUPERATI NELLA GIORNATA.

PROGRAMMA-EVENT SCHEDULE

SABATO-SATURDAY 15.06.2024



7.00 am : APERTURA SEGRETERIA e AREA TEAM «RONE VILLAGE»

Cosa deve fare ogni team una volta arrivato al circuito ?

1. posizionarsi liberamente in un gazebo fornito dall'organizzazione
2. il team manager dovrà recarsi prima dell'inizio di ogni attività presso la segreteria di gara per:

- consegnare moduli scarico di responsabilità (disponibili eventuali copie da compilare)
- completare i pagamenti
- ritirare busta con moduli necessari per la gara e braccialetti per ogni partecipante del team.

Servizio assistenza e servizi «RONE VILLAGE»

All'interno della busta che viene consegnata al team manager in segreteria è presente un modula da compilare e consegnare al desk «RONE VILLAGE ASSISTANCE» per la richiesta di :

- 1.Tute e Caschi per i piloti non muniti
- 2.Teli laterali gazebo
- 3.Faretto led gazebo

per la consegna di quanto sopra elencato sarà richiesto un documento di identità che sarà riconsegnato al termine dell'evento una volta completata la riconsegna di:

- 1.Tute e Caschi per i piloti non muniti
- 2.Teli laterali gazebo
- 3.Faretto led gazebo
- 4.Braccialetti piloti

SI RICORDA A TUTTI CHE A TERMINE DELL'EVENTO IL GAZEBO MESSO A DISPOSIZIONE DOVRÀ ESSERE LASCIATO NELLE STESSE CONDIZIONI INIZIALE : ORDINATO E PULITO !